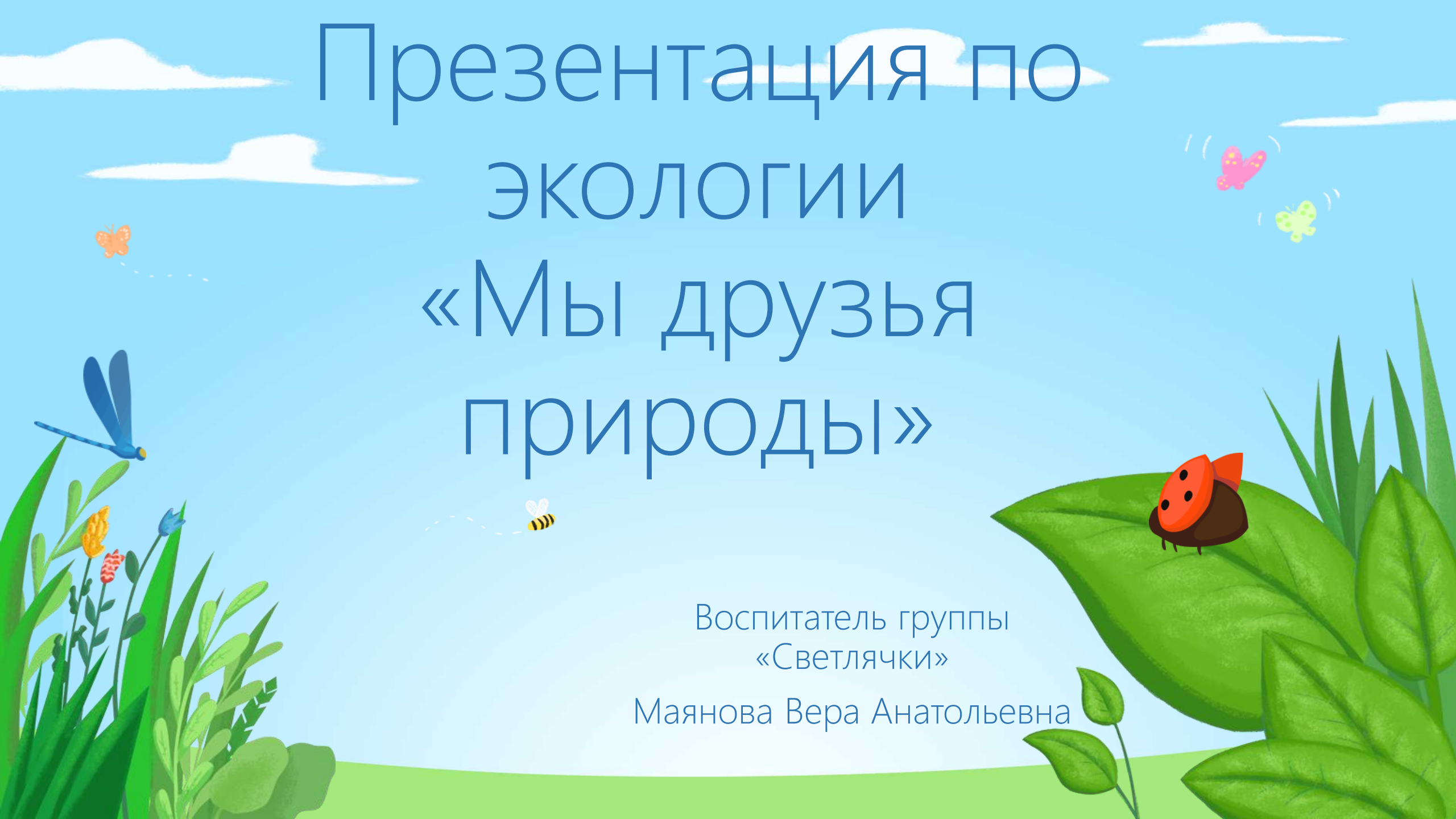


Презентация по ЭКОЛОГИИ «Мы друзья природы»

Воспитатель группы
«Светлячки»

Маянова Вера Анатольевна



Данная презентация поможет детям закрепить знания о правилах поведения на природе.

Презентацию можно использовать, как дополнительный материал в непосредственно образовательной деятельности в старшей группе.


Цель: закреплять знания о правилах поведения на природе. Учить бережному отношению к природе и друг к другу.

Если деньги накопить,
Можно многое купить
Дом, одежду и завод,
Самолёт и пароход.



Чего нельзя купить?

Нам нельзя купить росу
Птичье пение в лесу,
И не спрятать в кошелёк
Родничок и тополёк.



Нельзя купить красоту, которую дарит нам природа, она - бесценна.

Ни за какие деньги не купить большое красивое зелёное дерево.

Его нужно посадить и приложить немало усилий, чтобы

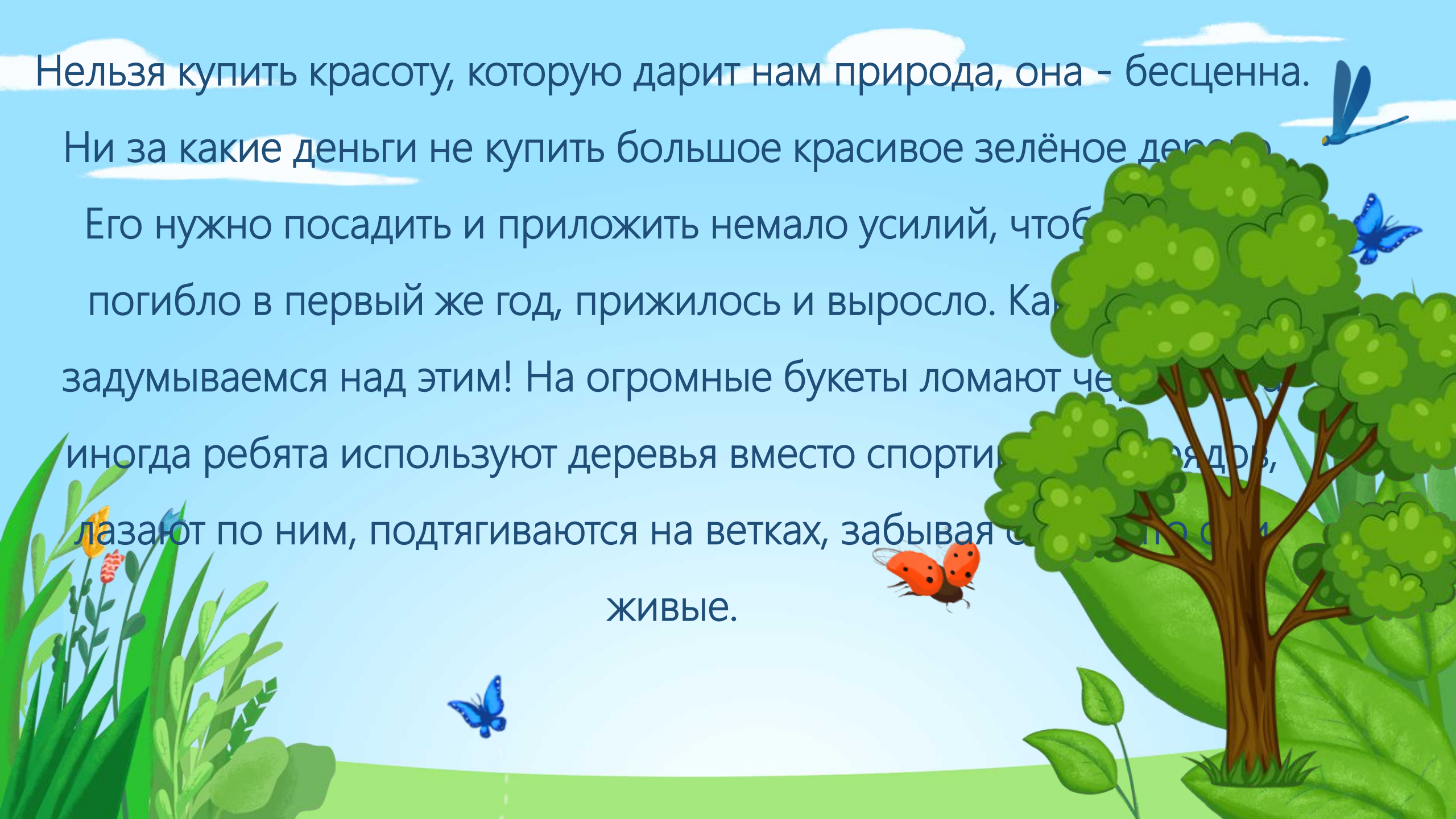
погибло в первый же год, прижилось и выросло. Как

задумываемся над этим! На огромные букеты ломают цветы, а

иногда ребята используют деревья вместо спортивных снарядов,

лазают по ним, подтягиваются на ветках, забывая что они

живые.

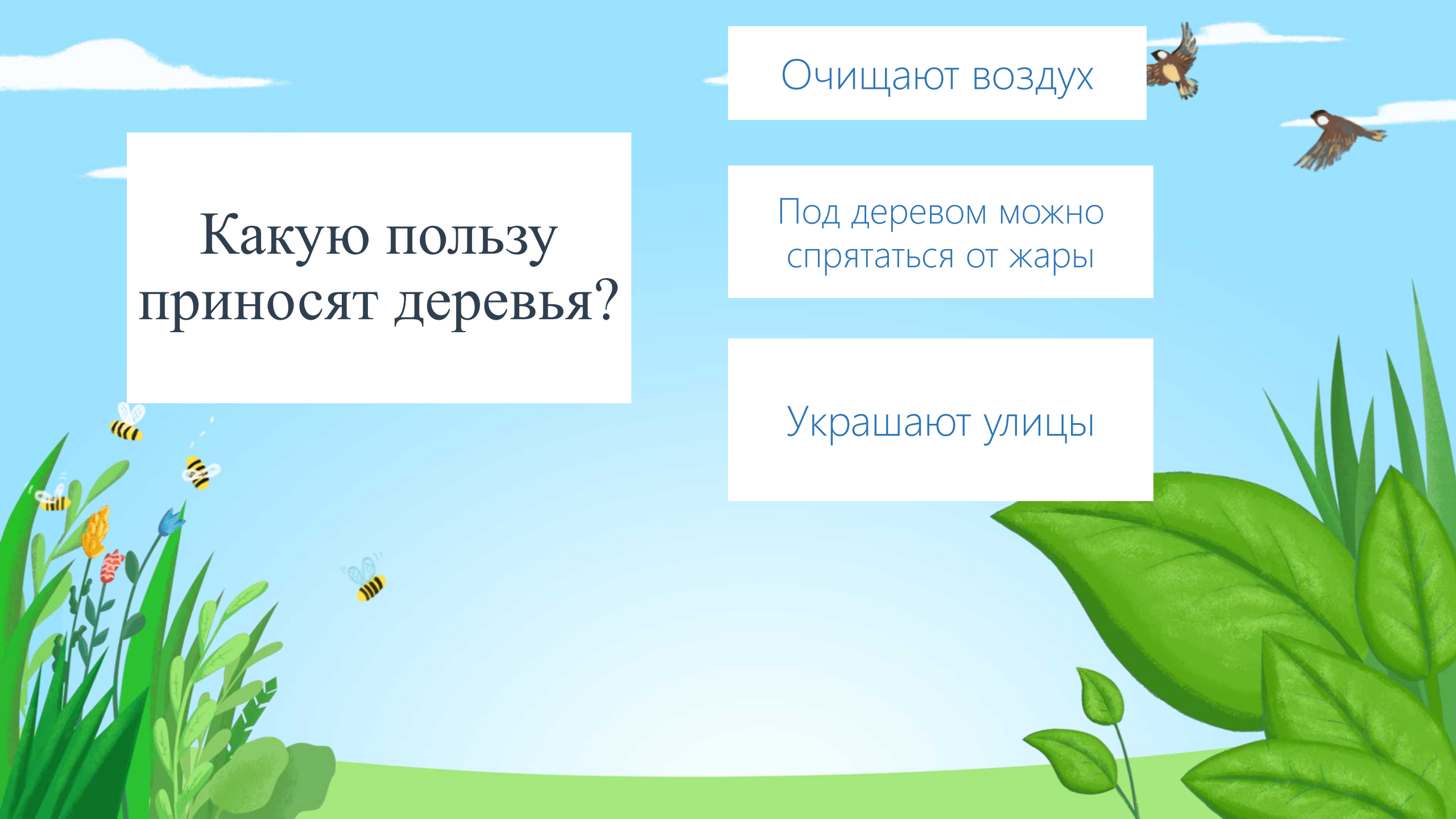


Какую пользу приносят деревья?

Очищают воздух

Под деревом можно
спрятаться от жары


Украшают улицы



Деревья приносят огромную пользу: украшают наши улицы и дворы, очищают воздух, выделяя кислород и усваивая углекислый газ, уменьшают скорости ветров, увеличивают влажность воздуха, дают тень и прохладу, смягчая тем самым жару.



Лес - это многоэтажный дом для самых разных жильцов, в котором все, нужны друг другу и все друг от друга зависят, а человек приходит к ним в гости и не должен нарушать распорядок их жизни.



Как вы думаете, что случилось с этим деревом?

Оно заболело и может погибнуть.

Ранней весной многие люди собирают берёзовый сок: сделают надрез, и сок стекает, набирают нужное количество сока и уходят. А сок продолжает течь. Спустя некоторое время на этом месте образуется красная полоса. В народе говорят: «берёза плачет кровавыми слезами».

Как помочь берёзе?

Надо замазать ранку на стволе глиной или землёй.



«Не повреждай кору деревьев!».



В нашем лесу было одно очень живописное место - родник, куда ходили на водопой звери. Он располагается в лесной глуши, и казалось, что люди сюда никогда не придут. Но вот однажды пришли туристы: развели костёр, полянка у родника сильно вытоптана, трава вырезана, они рубили деревья, не щадя лесной красоты. После обеда оставили мусор.



Как надо поступать с мусором?

После себя надо собрать весь мусор в пакет и забрать его с собой, чтобы выкинуть в специальный контейнер для мусора.

А какой вред наносят костры?

На месте разведения костра земля получает ожог и на этом месте не растёт трава. Костры без необходимости не разводят, но если без него не обойтись, используют старые кострища, чтобы не делать новый ожог земле. Место для костра не должно быть рядом с сухими деревьями. Перед отъездом Костёр надо как следует затушить.

«Не оставляй после себя мусор!».



«Не разводи костер!».



«Потуши костер!».





Почему в лесу нельзя громко шуметь?

Шум и музыка сильно пугают животных. Птицы боятся подлетать к своим гнёздам, чтобы накормить птенцов. А без родителей птенцы могут погибнуть.

В лесу надо слушать дыхание леса, звуки леса и тишину.



«Не шуми в лесу!».



«Старайся ходить по тропам тихо и осторожно!».

